



**Reforestamos**

**Retos y oportunidades para la conservación de las áreas naturales en el nuevo gobierno**

# Misión



Asegurar más y mejores **Bosques**  
para impulsar el desarrollo sostenible



# Objetivos



Detener deforestación



Personas innovan  
a favor del paisaje  
forestal para:



Incrementar manejo  
forestal sostenible



Fomentar restauración  
de tierras degradadas



Arborizar zonas urbanas

# Visión



Lograr que los bosques  
contribuyan a los  
17 Objetivos  
de Desarrollo  
Sostenible



# Modelo de trabajo

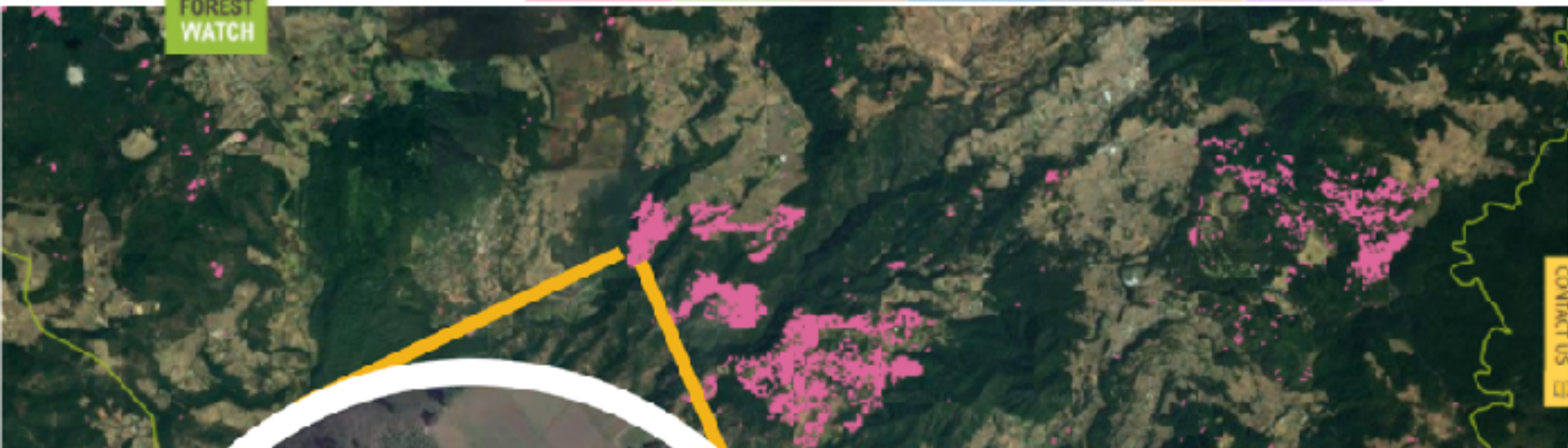




## Las ANP



**182 Áreas Naturales Protegidas (ANP)**  
**37 son áreas marinas y costeras**  
**111 con programas de manejo**  
**257 % más de superficie respecto a 2012**  
**Aprox. 25% de reducción presupuestal**  
**respecto al 2012**



En esta imagen se muestra el área de Protección de Recursos Naturales “Cuencas de los Ríos Valle de Bravo, Malacatepec, Tilostoc y Temascaltepec” en el Estado de México. De acuerdo con el análisis realizado con GFW, ésta ANP de superficie total de 140 mil hectáreas, ha perdido 946 hectáreas entre el 2001-2016. Al examinar las imágenes satelitales de ésta ANP, y en específico las áreas en donde GFW indica pérdida de cobertura arbórea, se pueden identificar huertas de aguacate.

Utilizando la plataforma de Bosques Abiertos no se identificó ningún CUSTF en la zona o cercano al polígono en cuestión.



# Nuestra aportación

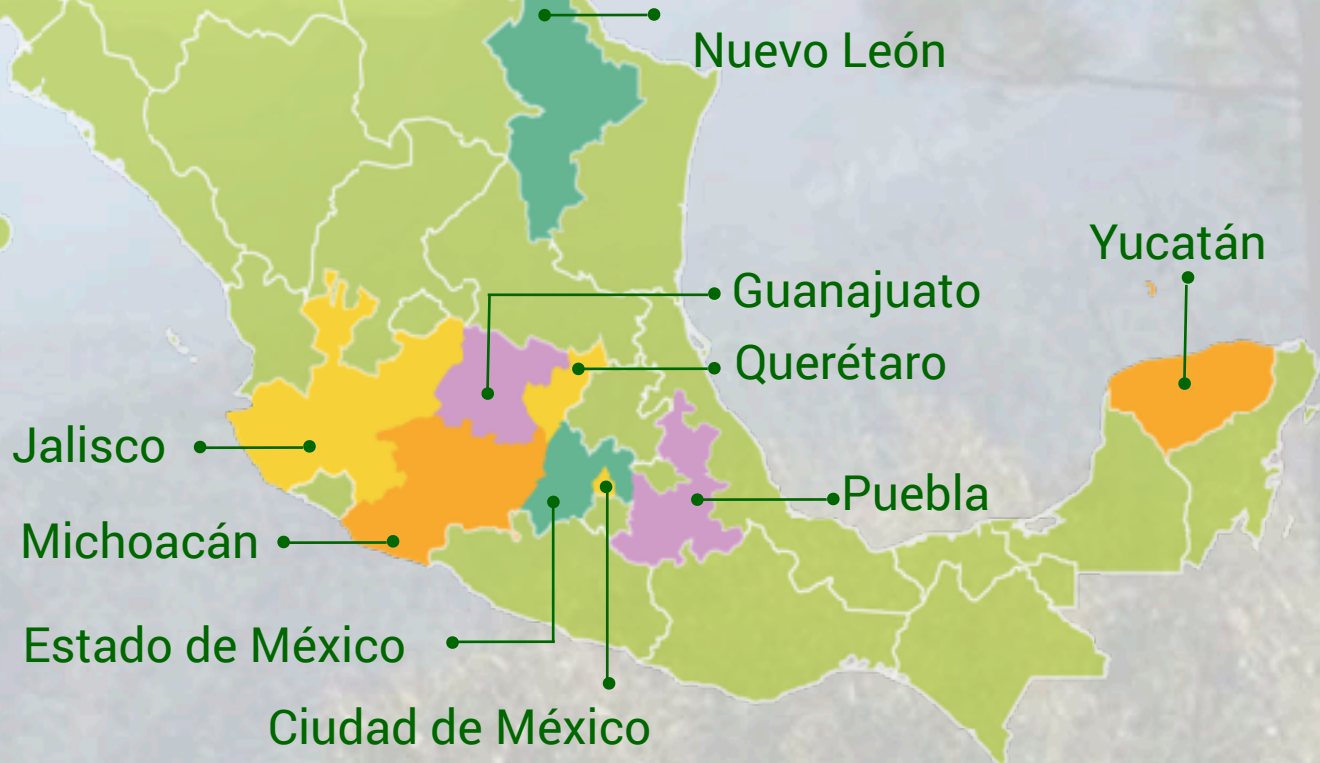


**MEJORES  
ALIANZAS,  
MEJORES  
BOSQUES!**

**5,752 Ha  
en restauración**

Baja California

**170  
empresas  
aliadas**





Jóvenes



## 7 organizaciones de jóvenes



# Brigadas

**235 Guías de Brigada**





# Voluntariado empresarial



**80,210 Voluntarios**





# Árboles plantados



**788,482 Árboles Plantados**





# 28 Ejidos





# Brigadas comunitarias



## 31 Brigadas Forestales



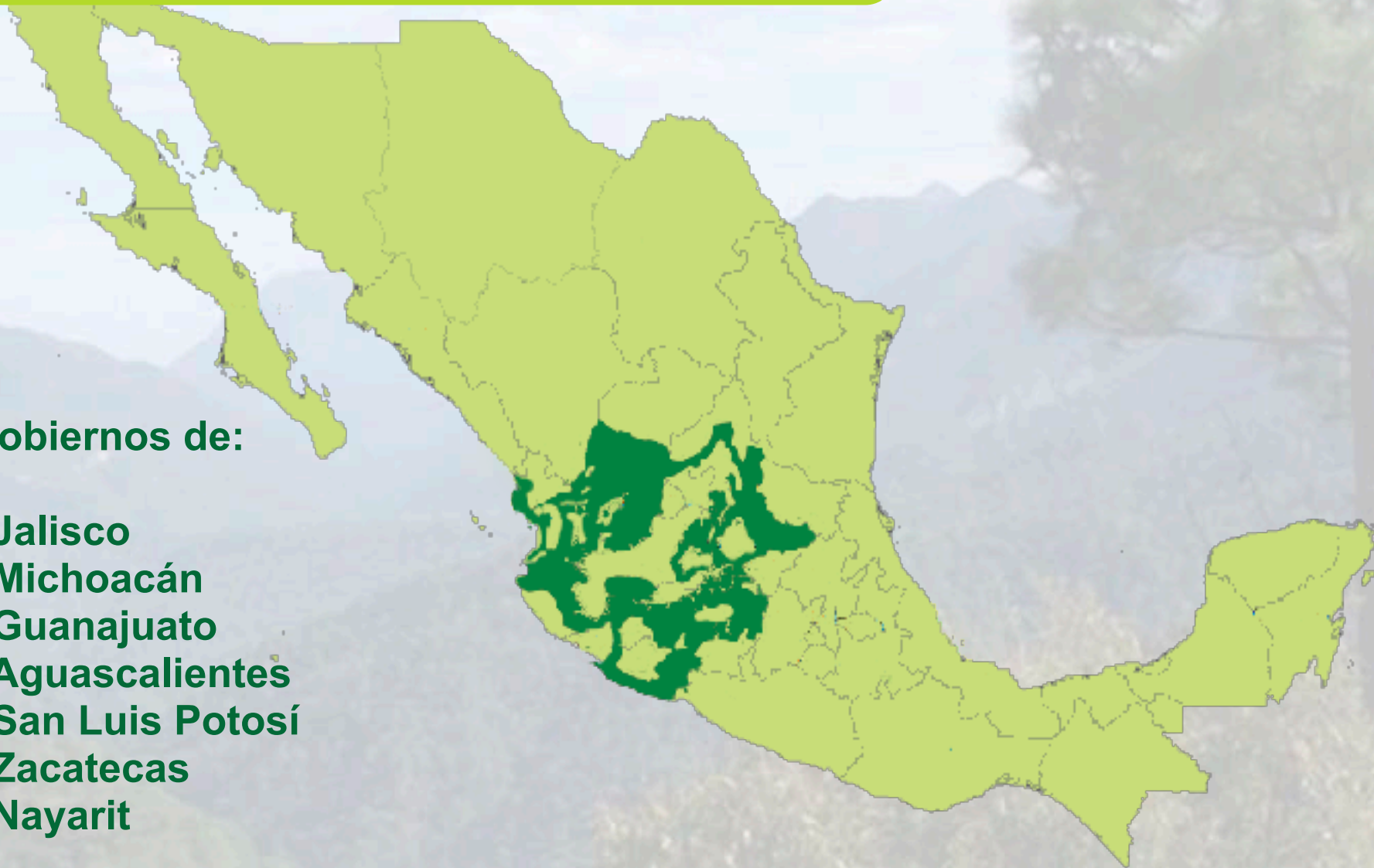


# Corredor Biocultural Centro-Occidente de México



Gobiernos de:

- Jalisco
- Michoacán
- Guanajuato
- Aguascalientes
- San Luis Potosí
- Zacatecas
- Nayarit



# Inversión de MAMB



Año	Personal	Costo de MAMB	Total
2011	1,909,104	2,736,389	4,645,493
2012	2,133,176	6,771,808	8,904,984
2013	1,550,000	5,231,000	6,781,000
2014	1,556,000	9,258,000	10,814,000
2015	1,791,000	16,149,000	17,940,000
2016	2,989,000	15,267,000	18,256,000
2017	3,461,000	15,701,000	19,162,000
Total	15,389,280	71,114,197	86,503,477

# ¿Incentivos innovadores en favor de las ANP?







# Reforestamos



[/ReforestamosMexico](https://www.facebook.com/ReforestamosMexico)



[@ReforestamosMx](https://twitter.com/ReforestamosMx)



[@reforestamosmexico](https://www.instagram.com/reforestamosmexico)



[ReforestamosMex](https://www.youtube.com/ReforestamosMex)

[reforestamosmexico.org](https://www.reforestamosmexico.org)